

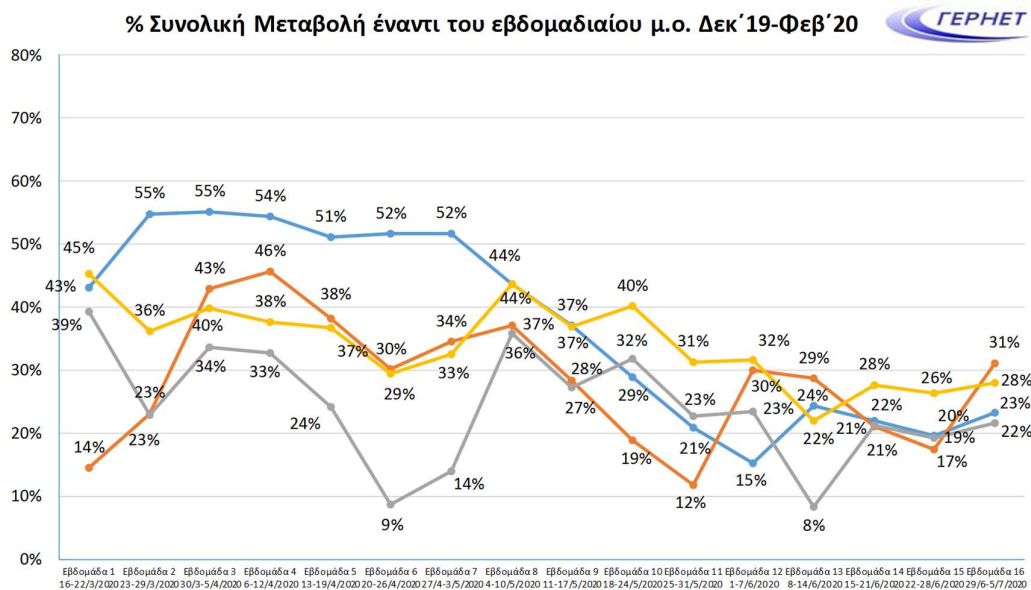
ΔΕΛΤΙΟ ΤΥΠΟΥ

Κατάσταση Δικτύων Ηλεκτρονικών Επικοινωνιών υπό το φως των μέτρων αντιμετώπισης του Covid-19

Εβδομάδα 29 Ιουνίου – 5 Ιουλίου 2020

Έναντι του εβδομαδιαίου μέσου όρου των μηνών Δεκ'19-Φεβ'20, ο όγκος δεδομένων σταθερού δικτύου αυξήθηκε κατά 23% (+3% έναντι της εβδομάδας 22-28 Ιουνίου'20) και ο όγκος δεδομένων κινητού δικτύου κατά 31% (+12% έναντι της εβδομάδας 22-28 Ιουνίου'20). Έναντι του εβδομαδιαίου μέσου όρου των μηνών Δεκ'19-Φεβ'20, ο όγκος λεπτών σταθερού δικτύου αυξήθηκε κατά 22% (+2% έναντι της εβδομάδας 22-28 Ιουνίου'20) και ο όγκος λεπτών κινητού δικτύου κατά 28% (+1% έναντι της εβδομάδας 22-28 Ιουνίου'20) [βλ. σχετικό γραφικό].

Στο γραφικό που ακολουθεί αποτυπώνεται η συνολική % μεταβολή μετά από 16 εβδομάδες μετρήσεων. Οι μεταβολές που παρουσιάζονται κατά την περίοδο των μετρήσεων συνάδουν με τα εκάστοτε ισχύοντα μέτρα λόγω Covid-19. Το ΓΕΡΗΕΤ συνεχίζει να παρακολουθεί τις μεταβολές για το ενδεχόμενο να εντοπίζονται αλλαγές στη συμπεριφορά των καταναλωτών με διάρκεια ενώ παράλληλα θα εξετάσει τα αποτελέσματα για το ενδεχόμενο να επηρεάζονται από εποχικότητα.



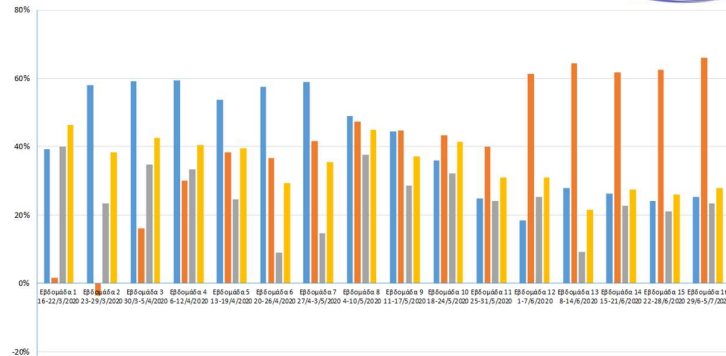
— % Μεταβολή Όγκου Δεδομένων Σταθερής Ευρυζωνικής — % Μεταβολή Όγκου Δεδομένων Κινητής Ευρυζωνικής

— % Μεταβολή Όγκου Λεπτών Σταθερής Τηλεφωνίας — % Μεταβολή Όγκου Λεπτών Κινητής Τηλεφωνίας

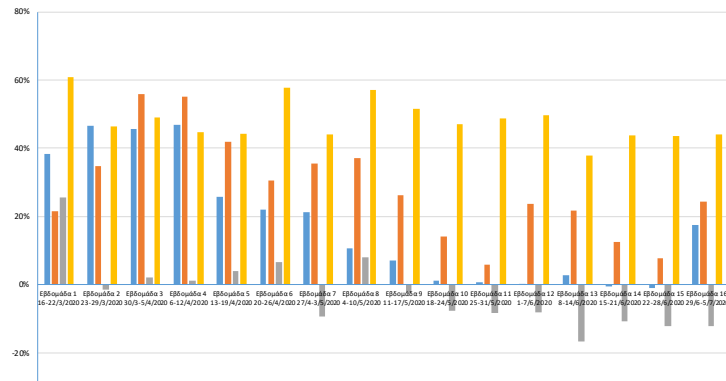
Οι % διακυμάνσεις ανά παροχέα ανά υπηρεσία εμφανίζονται στα γραφικά που ακολουθούν.

ΓΕΡΗΕΤ, 9 Ιουλίου 2020

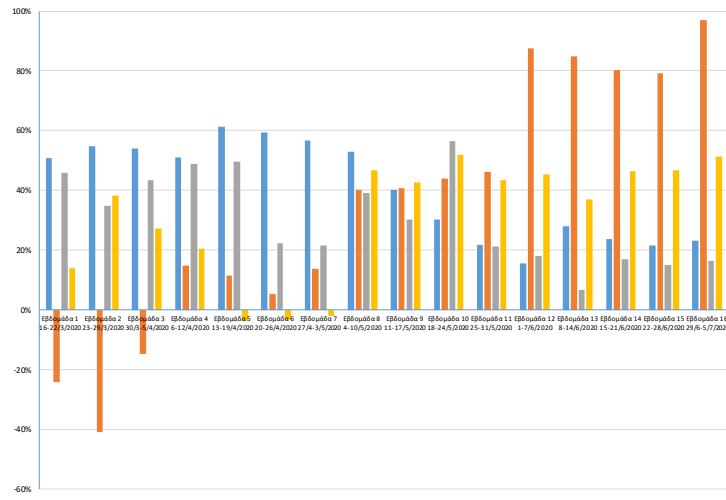
Παροχέας Α



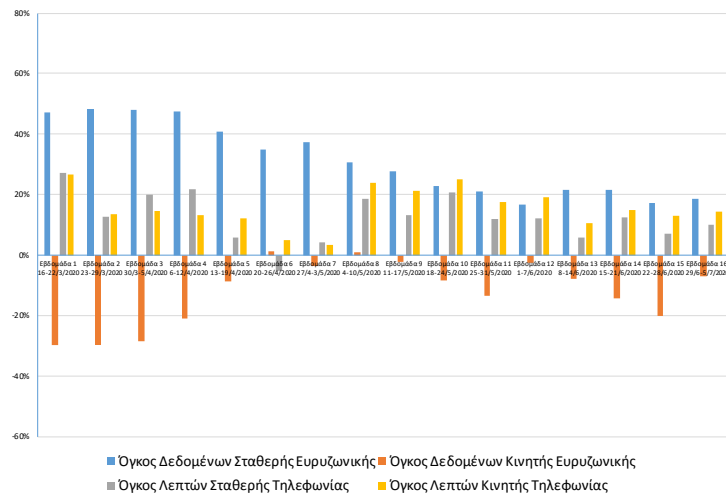
Παροχέας Β



Παροχέας Γ



Παροχέας Δ



■ Όγκος Δεδομένων Σταθερής Ευρυζωνικής ■ Όγκος Δεδομένων Κινητής Ευρυζωνικής
■ Όγκος Λεπτών Σταθερής Τηλεφωνίας ■ Όγκος Λεπτών Κινητής Τηλεφωνίας